

# BEZDRÁTOVÝ PŘIJÍMAČ ZVONEK - GONG



kompatibilní  
s vysílací:.....▶

# WS306

## PROHLÁŠENÍ O SHODĚ

My ELEKTROBOCK CZ s.r.o., tímto prohlašujeme, že výrobek WS306 je ve shodě se základními požadavky a dalšími příslušnými ustanoveními směrnice 1999/5/ES.  
Vydáno: 1.10.2012

na [www.elbock.cz](http://www.elbock.cz)

WS330



WS310



WS340



WS380



WS390



BZ920



BZ940



OBOUSMĚRNÁ  
KOMUNIKACE



433.92 MHz  
BEZDRÁTOVÉ VYSÍLÁNÍ  
DIGITÁLNÍ KÓDOVÁNÍ



230 VAC  
NAPÁJENÍ PŘIJÍMAČE



LEAD FREE  
v souladu s RoHS

5 RŮZNÝCH  
TÓNŮ

DOSAŤ  
AŽ 300 M

SAMOUČENÍ  
KÓDU

**EOB**  
ELEKTROBOCK CZ  
MADE IN CZECH REPUBLIC

# BEZDRÁTOVÝ PŘIJÍMAČ ZVONEK - GONG

# WS306

Umožňuje výběr z pěti různých tónů. Je kompatibilní se všemi vysílací řady WS3xx. Přijímač lze využít jako bezdrátový zvonek (s tlačítkem WS340), hlásič pohybu (s pohybovými čidly WS380, WS390), přivolávač pomoci (např. s klíčenkou WS310). **WS306 se naučí až 16 různých kódů (od vysílačů).**


## Uvedení do provozu:

- 1, Zapojte přijímač do el. sítě 230V/ 50 Hz.
- 2, Na přijímači bliká červená LED, prázdná paměť.  
Je nutné naučit kód z vysílače!
- 3, Vyberte vysílač (viz přední strana), kterým budete ovládat přijímač, a uveďte jej do provozu podle příslušného návodu.

## NAUČENÍ KÓDU/ VOLBA TÓNU:

- a, Na přijímači krátce stiskněte (na 1.5 s) **funkční tlačítko** (viz obr.1). Dioda se rozblíká (1x/1s) a přijímač je připraven k naučení kódu.
- b, Pro volbu tónu znovu stiskněte **funkční tlačítko** přijímače na 0.5 s (viz obr.1) zazní jednohlasý gong (dioda zhasne). Jakmile se dioda znovu rozblíká, opět stiskněte tlačítko a zazní druhý tón. Takto vyberte tón, který Vám vyhovuje a postupujte dále.
- c, Po doznění zvoleného tónu vyšlete signál z vysílače. Po potvrzení příjmu signálu na vysíláči (indikace diodou) dojde k uložení kódu.
- d, **Po uložení kódu a tónu do přijímače, dioda na přijímači nesvití.**
- e, Při učení dalších kódů, postupujte stejným způsobem (opakujte body a, až c,)

Obr.1



### **Funkční tlačítko**

(na zadní straně přijímače)

### **REŽIM UČENÍ KÓDŮ:**

- KRÁTKÝ STISK (na 1.5 s)

### **VOLBA TÓNU:**

- KRÁTKÝ STISK (na 0.5 s),  
přijímač musí být v režimu učení

### **MAZÁNÍ PAMĚTI:**

- DLOUHÝ STISK (na 4 s)

Pozn.: je možné naučit až 16 kódů (různých tlačítek - vysílačů), další kód automaticky přepisuje první kód!  
! Pokud se do 1 minuty nepodaří vyslat kód pro naučení (stisknutím tl. vysílače) je nutné opakovat postup a, až c, .

### **RESET (vymazání paměti):**

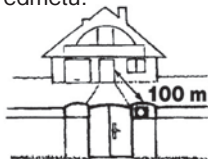
Stiskněte funkční tlačítko (viz obr.1) na dobu 4 s. dioda na přijímači dlouze blikne a tím je paměť vymazána (prázdná paměť, je indikována diodou na přijímači, která jednou za 2 s dlouze blikne).

### **Indikace slabé baterie vysílače:**

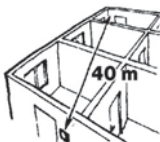
Dioda na přijímači rychle bliká cca po 0.5 s.

## Doporučení:

Dosah soupravy může být na volné ploše až 300 m. V zástavbě se však snižuje vlivem elektromagnetického rušení. Přijímač ani vysílač neumísťujte v blízkosti silových vodičů a velkých kovových předmětů.



Dosah  
v cihlovém  
domě



Dosah  
v panelovém  
domě



**Výrobce: ELEKTROBOCK CZ s.r.o.**

Blanenská 1763  
Kuřim 664 34  
Tel.: +420 541 230 216  
Technická podpora (do 14h)  
Mobil: +420 724 001 633  
+420 725 027 685/6

[www.elbock.cz](http://www.elbock.cz)

## Technické parametry:

Přijímač	
Napájení	230 V/ 50 Hz
Typ komunikace	obousměrná, 433.92 MHz
Spotřeba	1.5 VA
Dosah	až 300 m (na volné ploše)
Citlivost	< -102 dBm
Hlasitost	< 85 dB
Stupeň krytí	IP20
Třída ochrany	II
Pracovní teplota	0°C až +50°C

V případě záručního a pozáručního servisu, zašlete výrobek na adresu výrobce.

**Na výrobek je záruka 2 roky**

Datum prodeje a razítka prodejny: