


SIRÉNA

> 90 dB



BZ902

Náhradný prijímač

PREHLÁSENIE O ZHODE

My ELEKTROBOCK CZ s.r.o., týmto prehlasujeme, že výrobok BZ902 je v zhode so základnými požiadavkami a ďalšími príslušnými ustanoveniami smernice 1999/5/ES.

V Kuřimi 1. 6. 2008 na www.elbock.cz

možné použitie s vysielači

BZ910



BZ920



BZ940



**OBOJSMERNÁ
komunikácia**



**433,92 MHz
BEZDRÔTOVÉ VYSIELANIE
DIGITÁLNE KÓDOVANIE**



**230 V AC
NAPÁJANIE PRIJÍMAČA**



**LEAD FREE
v súlade s RoHS**

**5 RÔZNÝCH
TÓNOV**

**DOSAŤ
AŽ 300 M**

**SAMOUČENIE
KÓDOV**

EOB
ELEKTROBOCK CZ

Náhradný prijímač - SIRÉNA s možnosťou volby až 5 rôznych tónov

Pri použití viacej tlačidiel BZ910 alebo viacejnásobných tlačidiel BZ920 alebo BZ940 môžeme priradiť každému tlačidlu iný tón a v o viacejgeneračnom dome tak určiť, ku komu návšteva prichádza.

BZ902

Uvedenie do prevádzky:

1. Zapojte prijímač do el. siete 230 V / 50 Hz
2. Overte polaritu batérie vo vysieláči (viď návod BZ910, BZ920, BZ940).

RESET (vymazanie pamäte):




Stlačte funkčné tlačidlo (viď obr. 1) na dobu 4 sekúnd, dióda na prijímaču zhasne a tým je pamäť vymazaná (prázdna pamäť je indikovaná blikaním diódy v intervale 1x za 1,5 sekúnd).

NAUČENIE KÓDU / VOĽBA TÓNU:

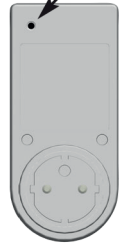
1. Krátko stlačte (na 1,5 s) **funkčné tlačidlo** prijímača (viď obr. 1). Dióda sa rozblíká (1x/1 s) a prijímač je pripravený k naučeniu kódu (režim učenia).
2. Pre voľbu tónu znovu stlačte (na 0,5 s) **funkčné tlačidlo** prijímača (viď obr. 1), zaznie jednoglasý gong (dióda zhasne). Ak sa dióda znovu rozblíká, opäť stlačte tlačidlo a zaznie druhý tón. Takto vyberte tón, ktorý vám vyhovuje a postupujte ďalej.
3. Po doznení zvoleného tónu stlačte tlačidlo vysieláča. **Dióda na vysieláči blikne, pokiaľ dostane odpoveď od prijímača**, ako potvrdenie signálu, a dôjde k uloženiu kódu.
4. Po uložení kódu a tónu do prijímača, dióda na prijímači svieti.
5. Pri učení ďalších kódov postupujte rovnakým spôsobom (opakujte body 1 až 3).

Pozn.: je možné naučiť až 16 kódov (rôznych tlačidiel - vysieláčov), ďalší kód automaticky prepisuje prvý kód!

Ak sa do 1 minúty nepodarí vyslať kód pre naučenie (stlačením tlačidla vysieláča), je nutné opakovať postu 1 až 3).

LED	POPIS FUNKCIE
	BLIKÁ po 0,5 s = indikácia slabšej batérie vo vysieláči BLIKÁ po 1 s = režim učenia BLIKÁ po 1,5 s = prázdna pamäť
	SVIETI = kód vysieláča bol naučený
	NESVIETI = v dobe prijímu signálu z vysieláča (pri zazvonení)


Obr. 1: Funkčné tlačidlo



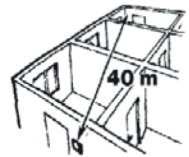
Doporučenie:

Dosah súpravy môže byť na voľnej ploche až 300 m. V zástavbe sa však znižuje vplyvom elektromagnetického rušenia. Prijímač ani vysieláč neumiestňujte v blízkosti silových vodičov a veľkých kovových predmetov.

Dosah v tehlovom dome:



Dosah v panelovom dome:



Technické parametre:

PRIJÍMAČ	
Napájanie	230 V / 50 Hz
Spotreba	1,5 VA
Dosah	až 300 m
Čitlivosť	< - 102 dBm
Hlasitosť	> 90 dB
Pracovná teplota	0 °C až 50 °C

V prípade záručného a pozáručného servisu zašlite kompletnú súpravu na adresu distribútora.



Distribútor: **ELEKTROBOCK SK s.r.o.**

Sladová 1, Bratislava
Tel.: +421 2 20744545
Tech. podpora v ČR (8-14 h):
Tel.: +420 725 027 685
Tel.: +420 724 001 633
www.elektrobock.sk



Na výrobok je záruka 2 roky.

Dátum predaja a pečiatka predajne

